













<b>Schädling</b>	<b>Schadbild</b>	<b>Bekämpfung</b>
<b>Blattläuse</b> 	<punktförmige, <="" aufhellungen,="" blätter="" blüten="" hellgelbe="" honigtauabsonderungen,="" p="" rußtaubildung="" und="" verkrüppeln,=""> </punktförmige,>	<ul style="list-style-type: none"> <li>• befallene Triebe abschneiden</li> <li>• Neudosan (Kaliseife)</li> <li>• Naturen Bio-Schädlingsfrei Neem*</li> <li>• Rapsöl/Mineralölpräparate</li> <li>• Combistäbchen Lizetan**</li> <li>• Bayer Garten Combistäbchen Lizetan</li> <li>• Nützlingseinsatz</li> </ul>
<b>Weißer Fliege (Mottenschildlaus)</b> 	Blätter und Blüten verkümmern, Schädling sitzt vorwiegend auf der Blattunterseite Honigtauabsonderungen, Rußtaubildung	<ul style="list-style-type: none"> <li>• Gelbtafeln bzw. Gelbsticker</li> <li>• Rapsöl/Mineralölpräparate</li> <li>• Combistäbchen Lizetan **</li> <li>• Schädlingsfrei Neem*</li> <li>• Nützlingseinsatz</li> </ul>
<b>Thrips (Blasenfuß, Fransenflügler)</b> 	silbriges Aufhellen der Blätter; später Verbräunungen und Blattfall	<ul style="list-style-type: none"> <li>• Rapsöl/Mineralölpräparate</li> <li>• Combistäbchen Lizetan **</li> <li>• Schädlingsfrei Neem*</li> <li>• Nützlingseinsatz</li> </ul>
<b>Spinnmilben (Rote Spinne)</b> 	Aufhellungen auf den Blättern; Welken und Abfallen der Blätter; bei starkem Befall Spinnfäden	<ul style="list-style-type: none"> <li>• Neudosan (Kaliseife)</li> <li>• Rapsöl/Mineralölpräparate</li> <li>• Neem Plus Schädlingsfrei</li> <li>• Nützlingseinsatz</li> </ul>
<b>Woll- und Schmierläuse</b> 	weiße, watteartige Gebilde an den Blättern und Zweigen, Honigtauabsonderungen, Rußtaubildung	<ul style="list-style-type: none"> <li>• Nützlingseinsatz</li> <li>• Rapsöl/Mineralölpräparate</li> </ul>
<b>Schildläuse</b> 	vor allem an hartlaubigen Pflanzen (Ficus, Oleander), Pflanzen kümmern, Blattfall, Honigtauabsonderungen, Rußtaubildung	<ul style="list-style-type: none"> <li>• Nützlingseinsatz</li> <li>• Rapsöl/Mineralölpräparate</li> <li>• Neem Plus Schädlingsfrei</li> </ul>

<b>Schädling</b>	<b>Schadbild</b>	<b>Bekämpfung</b>
<b>Raupen</b> 	Fraßstellen an Blättern bis hin zum Kahlfraß	<ul style="list-style-type: none"> <li>• Bacillus thuringiensis- Präparate</li> </ul>
<b>Dickmaulrüssel</b> 	Typischer Buchtenfraß, Wurzelfraß durch die Larven des Käfers	<ul style="list-style-type: none"> <li>• Nützlingseinsatz</li> </ul>
<b>Schnecken</b> 	Schabefraß bis hin zum Kahlfraß, Schleimspuren	<ul style="list-style-type: none"> <li>• absammeln</li> <li>• Schneckenzäune</li> <li>• Ferramol Schneckenkorn</li> </ul>
<b>Krankheiten</b>	<b>Schadbild</b>	<b>Bekämpfung</b>
<b>Echter Mehltau</b> 	liebt trocken warmes Klima, weißliche Flecken bzw. Belag auf Blättern, Blüten und Stängeln	<ul style="list-style-type: none"> <li>• Pflanzenschutzmaßnahmen meist nicht lohnend</li> </ul>
<b>Botrytis (Grauschimmel)</b> 	Flecken auf Blütenblättern, grauer Schimmelbefall an Blüten, Stielen oder Blättern,	<ul style="list-style-type: none"> <li>• für gute Lüftung sorgen</li> <li>• befallene Blätter entfernen</li> </ul>
<b>Rost</b> 	häufig an Geranien und Fuchsien, rostfarbige Pusteln meist auf der Blattunterseite	<ul style="list-style-type: none"> <li>• befallene Blätter entfernen</li> </ul>

**Wichtig !!!!** Kontrollieren Sie Ihre Pflanzen regelmäßig! Hilfreich ist dabei eine gute Lupe!



**Beim Einsatz von Pflanzenschutzmitteln: Gebrauchsanweisung beachten!**

- Pflanzenschutzdienst -

In der Kolling 310 ♦ 66450 Bexbach ♦ Tel.: 06826/82895-0 ♦ Fax: 06826/82895-61  
 Email: info@Lwk-saarland.de ♦ www.lwk-saarland.de