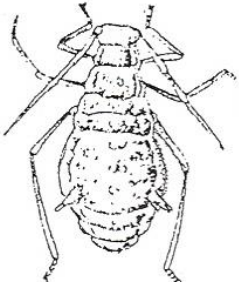
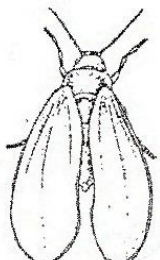

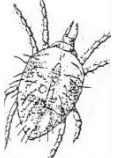



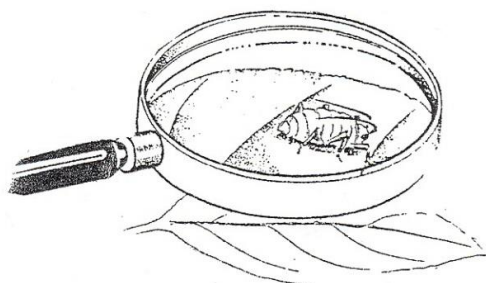
<b>Schädling</b>	<b>Schadbild</b>	<b>Bekämpfung</b>
<p>Blattläuse</p> 	<p>punktförmige, hellgelbe Aufhellungen, Blüten und Blätter verkrüppeln, Honigtauabsonderungen, Rußtaubildung</p>	<ul style="list-style-type: none"> <li>• befallene Triebe abschneiden</li> <li>• Neudosan (Kaliseife)</li> <li>• Schädlingsfrei Neem*</li> <li>• Rapsöl/Mineralölpräparate</li> <li>• Lizetan Combistäbchen** bzw.</li> <li>• Combi Stäbchen Hortex Plus**</li> <li>• Pflanzenspray Hortex Neu**</li> <li>• Nützlingseinsatz</li> </ul>
<p>Weißer Fliege (Mottenschildlaus)</p> 	<p>Blätter und Blüten verkümmern, Schädling sitzt vorwiegend auf der Blattunterseite Honigtauabsonderungen, Rußtaubildung</p>	<ul style="list-style-type: none"> <li>• Gelbtafeln bzw. Gelbsticker</li> <li>• Rapsöl/Mineralölpräparate</li> <li>• Lizetan Combistäbchen** bzw.</li> <li>• Combi Stäbchen Hortex Plus**</li> <li>• Schädlingsfrei Neem*</li> <li>• Pflanzenspray Hortex Neu**</li> <li>• Nützlingseinsatz</li> </ul>
<p>Thrips (Blasenfuß, Fransenflügler)</p> 	<p>silbriges Aufhellen der Blätter; später Verbräunungen und Blattfall</p>	<ul style="list-style-type: none"> <li>• Schädlingsfrei Neem*</li> <li>• Neudosan (Kaliseife)</li> <li>• Pflanzenspray Hortex Neu**</li> <li>• Lizetan Combistäbchen** bzw.</li> <li>• Combi Stäbchen Hortex Plus**</li> </ul>
<p>Spinnmilben (Rote Spinne)</p> 	<p>Aufhellungen auf den Blättern; Welken und Abfallen der Blätter; bei starkem Befall Spinnfäden</p>	<ul style="list-style-type: none"> <li>• Neudosan (Kaliseife)</li> <li>• Rapsöl/Mineralölpräparate</li> <li>• Schädlingsfrei Neem*</li> <li>• Pflanzenspray Hortex Neu**</li> <li>• Nützlingseinsatz</li> </ul>
<p>Woll- und Schmierläuse</p> 	<p>weiße, watteartige Gebilde an den Blättern und Zweigen, Honigtauabsonderungen, Rußtaubildung</p>	<ul style="list-style-type: none"> <li>• Nützlingseinsatz</li> <li>• Rapsöl/Mineralölpräparate</li> <li>• Pflanzenspray Hortex Neu**</li> </ul>
<p>Minierfliegen</p>	<p>Fraßgänge an Blättern, Pflanze vergilbt</p>	<ul style="list-style-type: none"> <li>• befallene Blätter entfernen</li> <li>• Schädlingsfrei Neem*</li> </ul>
<p>Schildläuse</p>	<p>vor allem an hartlaubigen Pflanzen (Ficus, Oleander), Pflanzen kümmern, Blattfall, Honigtauabsonderungen, Rußtaubildung</p>	<ul style="list-style-type: none"> <li>• Nützlingseinsatz</li> <li>• Rapsöl/Mineralölpräparate</li> <li>• Pflanzenspray Hortex Neu**</li> </ul>

<b>Schädling</b>	<b>Schadbild</b>	<b>Bekämpfung</b>
Raupen	Fraßstellen an Blättern bis hin zum Kahlfraß	<ul style="list-style-type: none"> <li>• Bacillus thuringiensis- Präparate</li> </ul>
Dickmaulrüssel	Blattrandfraß, Wurzelfraß durch die Larven des Käfers	<ul style="list-style-type: none"> <li>• Nützlingseinsatz</li> </ul>
Trauermücken	kleine schwarze Fliegen an der Pflanze (harmlos), Larven leben in der Erde und können bei Massenaufreten an den Wurzeln fressen	<ul style="list-style-type: none"> <li>• Pflanzen trockener halten</li> <li>• Nützlingseinsatz</li> </ul>
Springschwänze	kleine weißliche Tiere, die beim Gießen auf der Erde herum springen	<ul style="list-style-type: none"> <li>• Pflanzen trockener halten</li> </ul>
Schnecken	Schabefraß bis hin zum Kahlfraß, Schleimspuren	<ul style="list-style-type: none"> <li>• Ferramol Schneckenkorn</li> </ul>
Echter Mehltau	liebt trocken warmes Klima → Vorkommen an Zimmerpflanzen (Begonien, Kalanchoe); weißliche Flecken bzw. Belag auf Blättern, Blüten und Stängeln	<ul style="list-style-type: none"> <li>• Pflanzenschutzmaßnahmen meist nicht lohnend</li> </ul>
Botrytis (Grauschimmel)	grauer Schimmelbefall an Blüten, Stielen oder Blättern	<ul style="list-style-type: none"> <li>• für gute Lüftung sorgen</li> <li>• befallene Blätter entfernen</li> </ul>
Rost	häufig an Geranien und Fuchsien, rostfarbige Pusteln meist auf der Blattunterseite	<ul style="list-style-type: none"> <li>• befallene Blätter entfernen</li> </ul>

\* = Keine Zulassung im Gemüsebau!!

\*\* = Nur Zulassung bei Balkonpflanzen und Zimmerpflanzen

**Wichtig !!!!Kontrollieren Sie Ihre Pflanzen regelmäßig!**



**Hilfreich ist dabei eine gute Lupe!**

---

- Pflanzenschutzdienst -

In der Kolling 310 ♦ 66450 Bexbach ♦ Tel.: 06826/82895-0 ♦ Fax: 06826/82895-61  
 Email: karen.falch@Lwk-saarland.de ♦ www.lwk-saarland.de